

Les Essuyés d'Onip

Peinture de finition acrylique décorative «à l'essuyé»




1 produit

...

4 décors






Echantillon réalisé en 2 couches : Teintes Nes 20 puis Nes 09
Les finitions des deux couches ont été appliquées au rouleau déco.

Les Essuyés d'Onip

Inventez un décor mixez les teintes !




NES 01



NES 07



NES 02



NES 08



NES 03



NES 09



NES 04



NES 10



NES 05



NES 11




NES 06




NES 12


« Compte tenu du mode de reproduction des teintes, celles-ci peuvent présenter de légères différences une fois le produit appliqué ».




NES 13



NES 19




NES 14



NES 20



NES 15



NES 21



NES 16



NES 22



NES 17



NES 23



NES 18



NES 24

Les couleurs de ces teintures ne sont données qu'à titre indicatif.
Il en est de même des photos des produits.

Mise en oeuvre :

Destination :

La peinture de finition acrylique décorative «Les Essuyés d'Onip» s'applique dans toutes les pièces intérieures suivantes : salon, chambre, couloir, halls, etc ...

Préparation des fonds :

Les supports doivent être sains, secs et préparés en conformité avec le DTU en vigueur, en respectant les règles de l'art. Les supports devront être recouverts de la sous-couche «Les Essuyés d'Onip».

Application :

Appliquez la finition «Les Essuyés d'Onip» au rouleau laqueur au moins 12 heures après la sous-couche «Les Essuyés d'Onip». Produit prêt à l'emploi. Bien mélanger avant utilisation.



Délai de recouvrement : 12 heures à 20°C et 65 % d'humidité relative entre 2 couches.

Rendement : environ 20 à 25 m² par litre

Diluant et nettoyage : eau

Conditionnements :



2L



1L

Finitions :




Brosse



Gant à peindre



Eponge



Rouleau Déco

Inventez un décor en multipliant les teintes :

Etape 1 :



Appliquez la première couleur au rouleau laqueur

Etape 2 :



Sans attendre le séchage, appliquez le rouleau décor.

Etape 3 :



Après 12 heures de séchage, appliquez le second coloris au rouleau laqueur

Etape 4 :



Sans attendre le séchage, appliquez le rouleau décor.

Cachet distributeur :

Peintures ONIP
125-127 avenue de Fontainebleau
94276 Le Kremlin Bicêtre Cedex
Tél : 01 46 72 30 95 - Fax : 01 46 72 36 65
e-mail : administratif@onip.com
Site : www.onip.com